

CANOVA

Antico gesso



METROPOLIS®

COLORS

by IVAS



CANOVA

Antico gesso

Setoso, liscio, opaco, statuario: Canova

trasforma le superfici in raffinato gesso neoclassico, rendendo ogni ambiente un'opera d'arte, evocazione ideale della Scuola d'Arte Italiana.

Silky, smooth, opaque and statuesque: Canova

transforms surfaces into a refined neoclassical plaster, making of every room a work of art, an ideal evocation of the Italian School of Art.



Sedoso, liso, opaco, estatuário: Canova


transforma las superficies en refinada escayola neoclásica, convirtiendo cada ambiente en una obra de arte, evocación idealizada de la Escuela de Arte Italiana.

Soyeux, lisse, opaque, statuaire: Canova



transforme les surfaces en un gypse néoclassique raffiné, rendant chaque atmosphère une œuvre d'art, une évocation idéale des Écoles d'Art Italiennes.



A disposizione anche in colore BIANCO, codice CA 00 - Also available in WHITE, code CA 00
También disponible en color BLANCO, código CA 00 - Également disponible de couleur BLANC, code CA 00



CA 01

Phase	Product	Tools
1	CANOVA	 Pollock
2	CANOVA	 Pollock
3	---	Sand paper 800

For further information please refer the technical documents or the tutorial videos



CA 02



CA 03




CA 04




CA 05



CA 06



CA 07



CA 08



CA 09



CA 10

MODALITA' DI APPLICAZIONE

Preparazione Supporto: Pulire il supporto ed eliminare eventuali grosse asperità con stucco riempitivo Metro Stuc.

Applicare una mano di fissativo all'acqua Metro Fix.

Fase 1 Applicare una mano di **Canova** con *Frattone Inox Pollock*.

Fase 2 Applicare una seconda mano di **Canova** con *Frattone Inox Pollock*, o *Frattone Plastica Gauquin*, fino ad ottenere una finitura liscia ed omogenea.

Fase 3 Su asciutto (dopo circa 6 ore*), passare con carta abrasiva 800 per ottenere l'effetto seta. È possibile finire con cera opaca sintetica Metro Cera.

CARATTERISTICHE TECNICHE

Destinazione: Interno

Stato Fisico: Pasta extrafine

Diluizione: Pronto all'uso

Resa (2 mani): 0,5-0,4 m²/kg - Consumo consigliato: 2-2,5 kg/m²

Essiccazione / Indurimento a 23 °C: Carteggiabile dopo circa 6 ore*

Attrezzatura: *Frattone Inox Pollock*, *Frattone Plastica Gauquin*, carta abrasiva 800

*I tempi di essiccazione variano in funzione delle condizioni ambientali in cui si opera e dello spessore applicato.

PROCEDIMIENTO DE APLICACIÓN

Preparación del soporte: Limpiar el soporte y, si hay asperezas de considerable importancia, eliminarlas con un emplaste de relleno Metro Stuc.

Aplicar una capa de fijador al agua Metro Fix.

Fase 1 Aplicar una capa de **Canova** con una Llana Inox Pollock

Fase 2 Aplicar una segunda capa de **Canova** con una Llana Inox Pollock, o Llana de Plástico Gauquin, hasta obtener un acabado liso y homogéneo.

Fase 3 Sobre el soporte seco (tras unas 6 horas*), pasar papel de lija 800 para obtener un efecto seda. Es posible perfeccionar el acabado con cera mate sintética Metro Cera.

CARACTERÍSTICAS TÉCNICAS

Usos: Interiores

Estado físico: Pasta extrafina

Diluición: Listo para su empleo

Rendimiento (2 capas): 0,5-0,4 m²/kg - Consumo recomendado: 2-2,5 kg/m²

Secado / Endurecimiento a 23 °C: Puede lijarse después de unas 6 horas*, tiempo que puede variar en función del espesor aplicado

Herramientas: Llana Inox Pollock, Llana de Plástico Gauquin, papel de lija 800

*Los tiempos de secado varían en función de las condiciones ambientales en que se trabaja y del espesor aplicado.

APPLICATION PROCEDURE

Preparing the substrate: Clean the substrate and use Metro Stuc plaster filler to correct any unevenness.

Apply a coat of Metro Fix water-based fixative.

Phase 1 Apply a coat of **Canova** with Stainless Steel Pollock Trowel.

Phase 2 Apply a second coat of **Canova** with Stainless Steel Pollock Trowel, or Plastic Gauquin Trowel, until a smooth even finish is obtained.

Phase 3 Once dry (after about 6 hours*), sand with sand paper 800 to obtain a silk effect. It is possible to finish with the synthetic mat wax Metro Cera.

TECHNICAL SPECIFICATIONS

Use: Indoors

Physical state: Extra-fine paste

Dilution: Ready to use

Coverage (2 coats): 0,5-0,4 m²/kg - Recommended use: 2-2,5 kg/m²

Drying / Curing time at 23 °C: It may be sanded after about 6 hours*

Equipment: Stainless Steel Pollock Trowel, Plastic Gauquin Trowel, sand paper 800

*Drying times may vary depending on environmental conditions and the thickness of the coats

MODALITE D'APPLICACION

Préparation du Support: nettoyer le support et éliminer les éventuelles grosses aspérités à l'aide du stuc comblant Metro Stuc.

Appliquer une couche de fixatif à l'eau Metro Fix.

Phase 1 Appliquer une couche de **Canova** avec la Taloche Inox Pollock.

Phase 2 Appliquer une deuxième couche de **Canova** avec la Taloche Inox Pollock, ou Taloche en Plastique Gauquin, jusqu'à obtenir une finition lisse et homogène.

Phase 3 Sur surface sèche (après 6 heures* environ), passer avec du papier de verre 800 pour obtenir l'effet soyeux. Il est possible de réaliser la finition avec la cire opaque synthétique Metro Cera.

CARACTÉRISTIQUES TECHNIQUES

Lieu d'application: Intérieur

État physique: Pâte extrafine

Dilution: Prêt à l'emploi

Rendement (2 couches): 0,5-0,4 m²/kg - Consommation conseillée: 2-2,5 kg/m²

Séchage / Durcissement à 23 °C: papier de verre utilisable après 6 heures (*) environ

Outillage: Taloche Inox Pollock, Taloche en Plastique Gauquin, papier de verre 800

*Les temps de séchage varient en fonction des conditions environnementales dans lesquelles le travail est effectué et de l'épaisseur appliquée.

Note tecnica: Le tinte di cartella sono soggette ad alterazioni e hanno quindi valore indicativo. Per evitare differenze cromatiche, su un'unica superficie è consigliato utilizzare la stessa partita di prodotto. Per maggiori informazioni, generalità di impiego e specifiche applicative consultare la documentazione tecnica online (www.metropolis-ivas.com). Le tinte di questa cartella sono ottenibili con Sistema Tintometrico.

Technical notes: The colour cards may be subject to variations and therefore, are to be considered as indicative. To avoid slight shade differences on a surface, we recommend using the same product batch. For further information, instructions for use and application please refer to the on-line technical documents (www.metropolis-ivas.com). The shades in this colour card are obtained through dye-meter system.

Notas técnicas: Los tintes de la carta de colores están sujetos a alteraciones, por este motivo tienen un valor indicativo. Para evitar las leves diferencias cromáticas que podrían producirse, cuando se trata de una sola superficie se recomienda utilizar el mismo lote de producto. Para más detalles, generalidades de empleo y especificaciones de aplicación consultar la documentación técnica disponible en línea (www.metropolis-ivas.com). Los tintes de esta carta de colores pueden obtenerse con el Sistema Tintométrico.

Notes techniques: Les teintes des fiches sont sujettes à des altérations et ont donc une valeur indicative. Pour éviter des différences chromatiques, il est conseillé, pour une surfaces unique, d'utiliser le même produit. Pour plus d'informations, généralités d'utilisation et caractéristiques d'application, consulter la documentation technique online (www.metropolis-ivas.com). Les teintes de cette fiche peuvent être obtenues avec le Système Teintométrique.



PAINTS FOR LIFESTYLE by IVAS